

Mateřská škola PASTELKA, Ústěk, Vilová čtvrť 204, příspěvková organizace

Dobrovolná distanční výuka pro třídu KUŘÁTEK Časové rozmezí: 16.2. – 26.2.2021

Název tématu: Masopustní veselí

Charakteristika tématu: Prostřednictvím tohoto tématu se snažíme seznámit děti s některými lidovými tradicemi v období masopustu, společně prožívat radost a veselí. Rozvíjet fantazii a tvořivost při výtvarných činnostech.

MASOPUST



Očekávané výstupy:

- Seznámit se s některými lidovými tradicemi, které se pojí s obdobím masopustu.
- Chápat humor a vtip, umět ho správně a citlivě používat (rozlišovat humor a posmívání).
- Rozvíjet tvořivost a estetické vnímání.

UČÍME SE SPOLU:



1) Sledování příběhu „Jak to bylo o masopustu“

<https://youtu.be/krbyp4cyhdu>

- **soustředěné sledování pohádky** (vyprávění svými slovy o čem pohádka byla)
- **rozhovor s rodiči na téma:** masopust, maškarní bál, masky, převleky, maškary

2) BÁSNIČKA S POHYBEM

Šašek dělá legraci, (děti pochodují na místě)
má to přeci na práci.

Rozhazuje rukama, (rozhazují rukama)
vykopává nohama. (třepetají nohama)

Zadečkem si zavrtí, (vrtí zadečkem)
a pak mává na děti. (mávají)

Široce se usměje, (usmějí se)
hezký den ti popřeje. (podají si navzájem ruce a popřejí si)



3) VYMSLET, CO NÁM DĚLÁ RADOST A CO DĚLÁ RADOST MAMINCE A TÁTOVI?

USMÍVÁME SE KDYŽ ... jak to vypadá, když se někdo usmívá a když se mračí? Hrajeme si na usměváčky a mračouny před zrcadlem.



4) ŘÍKADLO S POHYBEM K TÉMATU


Když se tahá za šňůru, leze šašek nahoru.
(dřepíme, rukama jakoby šplháme nahoru)

Vyhazujeme rukama,
(stojíme a upažujeme a připažujeme)

vykopává nohama,
(vykopáváme střídavě jednu a druhou nohu vpřed)

takhle jede na koni
(předvádíme jízdu na koni)

a potom se ukloní.
(předkloníme se, ruce jsou volně)



5) ÚKOLY PRO ŠIKOVNÁ KUŘÁTKA

- Vystříhnout a vybarvit škrabošku
- Zazpívat písničku To je zlaté posvícení

<https://youtu.be/rqOGVtVdEpl>

TO JE ZLATÉ POSVÍCENÍ

To - je zla - té pos - ví - ce - ní to - je zla - tá ne - dě - le

má - me ma - so a zas ma - so k _ to - mu kou - sek pe - če - ně

- Zatančit a zacvičit na písničku M. Růžičkové
- Vybarvit klaunovi balónky
- Vymalovat si omalovánku

<https://youtu.be/h0XcdGIKTIY>




Milé děti, nezapomeňte se hodně smát, hodně si hrát, tancovat a zpívat!!





A brzy se na Vás těší paní učitelky z Kuřátek!



JMÉNO DÍTETE: _____







JMÉNO DÍTETE: _____

