

Distanční výuka pro třídu MYŠEK

Časové rozmezí: 16.2. – 26.2.2021

Název tématu: Povolání



Charakteristika tématu: Prostřednictvím tématu se budeme věnovat lidské práci. Děti se praktickým a nenásilným způsobem seznámí s různými oblastmi lidské činnosti a poznávají význam rčení „**Bez práce nejsou koláče**“. Seznámíme se se známými profesemi (integrovaných záchranářských složek a jiné), připomeneme si, kde pracují rodiče.

Činnosti jsou nabídnuty všem dětem od čtyř do sedmi let. Při kontrole zvládnutých prací budou pedagogové respektovat věkové a individuální potřeby dětí.

Očekávané výstupy:

- znát význam lidské práce, se kterou děti přicházejí do styku
- vědět, kde pracují rodiče
- soustředit se na určitou činnost, udržet pozornost, dokončit započatou práci
- zvládnout vést rozhovor a umět správně formulovat otázky, mluvní projev rozvíjet po obsahové i formální stránce
- učit se nová slova a aktivně je používat, sledovat děj a zachytit hlavní myšlenku příběhu
- zdokonalovat manipulační, výtvarné a grafomotorické dovednosti
- vyjadřovat svou představivost a fantazii v tvořivých činnostech

UČÍME SE SPOLU:



1) Sledování příběhu Lego Duplo – Kostičkové divadlo - profese

<https://youtu.be/O0oN7Y1ucyw>

- sledování příběhu, zvládnout převyprávět děj, pokus o souvislé vyjadřování
- Jaké ještě znáte pohádky, kde se vyskytují různá povolání?
- (např. Pošťák Pet, Bořek stavitel, Doktorka Plyšáková)
- Kde pracují maminka a tatínek, co ke své práci potřebují?
- Co dělá maminka, která se stará o miminko?
- Která další povolání znáte?
- Jaké profese máme například u nás ve školce?
- Jaké povolání vás napadne na písmeno K (další písmena)? – kadeřník, kosmetička, kominík





2) Když se stane něco nebezpečného, je potřeba zavolat záchranné složky.

Víš, koho je potřeba zavolat, když začne hořet? K ohni jezdí hasiči, mají hasičské vozy s cisternami plnými vody a také vysoké žebříky, kterými se dostanou až na střechu domu. Hasiči, ale nejezdí jenom k ohni. Napadne tě, kdy ještě můžeme zavolat hasiče?

Záchrannou službu voláme tehdy, když někdo vážně onemocní nebo se mu stane úraz. V sanitce jezdí záchranáři a také lékaři. Jel si někdy v sanitce?

Proč voláme policii? Třeba, když si někdo bere cizí věci nebo ubližuje druhým lidem. Na policii pracují policisté a někdy jim pomáhají policejní psi



Hasiči – 150 (mnemotechnická pomůcka – 0 jako smotaná hadice nebo rybníček)

Rychlá záchranná služba – 155 (mnemotechnická pomůcka – 5 jako invalidní vozíček)

Policie – 158 (mnemotechnická pomůcka – 8 jako pouta)



3) Čím bych chtěl/a být až vyrostu? – výtvarné ztvárnění profese, pokus o kresbu lidské postavy (zkusit se zaměřit i na kresbu detailů)

- možnost využití tužky, pastelky, voskovek atd.
- na formát A4
- dbáme na správné držení kresebného nástroje

https://youtu.be/3di7kicGP_A

4) Tančíme, zpíváme a hrajeme si na záchranáře

<https://youtu.be/-xOPK2BISlk>

5) Tančíme, zpíváme a hrajeme si na hasiče

<https://youtu.be/iklJxRN5px8>

6) Sledování pohádky „Bez práce nejsou koláče“

<https://youtu.be/CnKoHhYYDhg>

Pozorně sledovat děj pohádky, snažit se zachytit hlavní myšlenku, zvládnout vysvětlit rčení „Bez práce nejsou koláče“ a „Komu se nelení, tomu se zelení“





7) Zazpíváme si společně písničku „Dělání“

<https://youtu.be/jLG1ILNKQp0>

8) Grafomotorické listy a omalovánky k vytištění – viz. příloha

- a) Hasičský labyrint – dojedou hasiči včas k hořícímu domu?
- b) Kuchařka – grafomotorické cvičení
- c) Policista - omalovánka
- d) Povolání – dokážeš správně spojit, které věci patří, k jakému povolání?
- e) Spoj dopravní prostředky s profesí

9) Poznáš profese v hádankách?

Nejdřív se ho trochu bojí,
Až jim však bolístku zhojí,
pejsek vděčně zaštěká
a kočička zamňouká.
(zvěrolékař)

Učí děti číst a psát,
kdopak by ji neměl rád,
vždyť už za pár pátků
si přečtou pohádku.
(učitelka)

Za volantem sedí,
na dálnici hledí.
Pomeranče a fíky
Dováží nám z Afriky.
(řidič)


Z cukru vajec, mouky hladké
vykouzlí dobroty sladké.
A za další hodinu,
vyčaruje zmrzlinu.
(cukrářka)

Od samého rozednění
je ho vidět na lešení.
Z cihel a maltového těsta
staví lidem domy a města.
(zedník)

Metr, hoblík, dláto, pilku
drží v ruce každou chvíli.
Z prkna roste polička,
stůl nebo snad stolička.
(truhlář)

10) Na závěr básnička: POVOLÁNÍ

Každý má své povolání,
práci čili zaměstnání.
Jeden třeba dobře vaří,
jinému se v hudbě daří.
Další dobře sportuje,
jiný moři holduje.
Jeden učí malé děti,
jiný zase mete smetí.
Každý, kdo má práci rád,
nebude mít nikdy hlad.

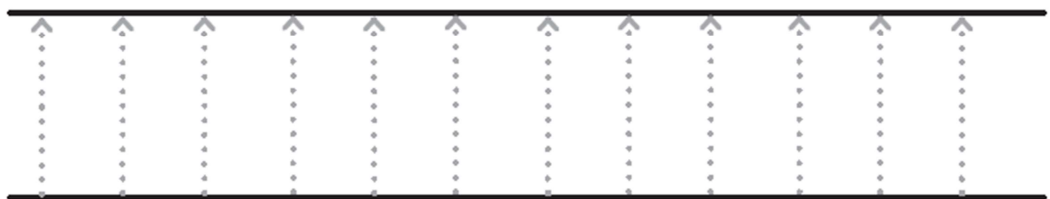
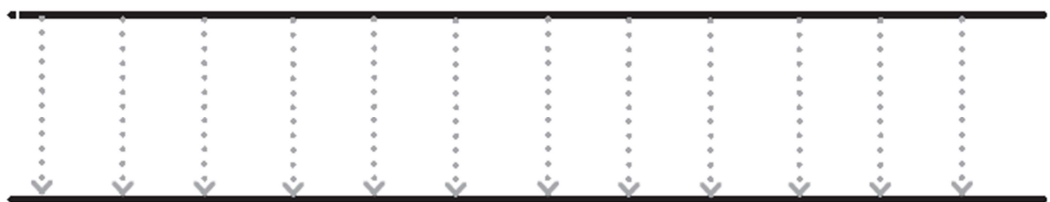
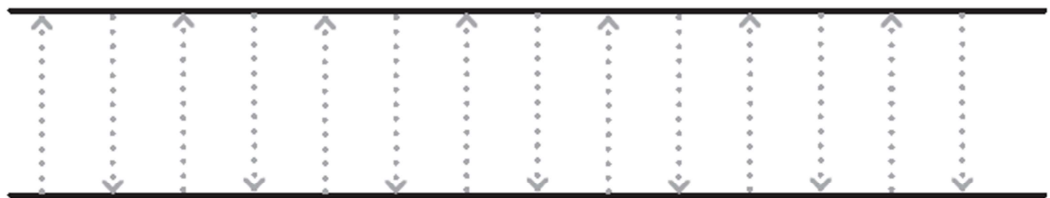



Nezapomeňte tančit, zpívat, cvičit, tvořit, vybarvovat, smát se a hlavně buďte všichni zdraví!

A brzy se na vás těší paní učitelky z Myšek!



JMÉNO DÍTĚTE: _____






JMÉNO DÍTETE: _____



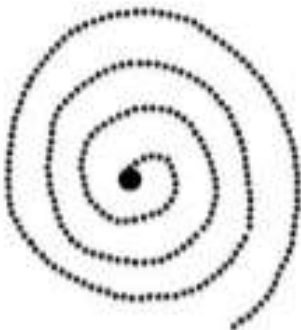
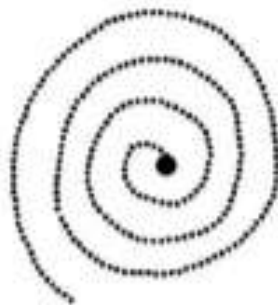
Dojedou hasiči včas k hořícímu domu?
Pomoz jim najít nejkratší cestu:





JMÉNO DÍTETE :

PRACOVNÍ LIST
Grafomotorické cvičení






JMÉNO DÍTETE :



PRACOVNÍ LIST



POVOLÁNÍ




Dokážeš správně spojit, které věci patří k jakému povolání - k zedníkovi, zdravotní sestřičce, zemědělci a učitelce?





JMÉNO DÍTETE :

PRACOVNÍ LIST





OMALOVÁNKA / JMÉNO DÍTETE :

