



Dobrovolná distanční výuka pro třídu RYBIČEK Časové rozmezí: 16.2. – 26.2.2021

Název tématu: Masopustní veselí

MASOPUST



Charakteristika tématu: Prostřednictvím tohoto tématu se snažíme seznámit děti s některými lidovými tradicemi v období masopustu, společně prožívat radost a veselí. Rozvíjet fantazii a tvořivost při výtvarných činnostech.

Očekávané výstupy:

- Seznámit se s některými lidovými tradicemi, které se pojí s obdobím masopustu.
- Chápat humor a vtíp, umět ho správně a citlivě používat (rozlišovat humor a posmívání).
- Rozvíjet tvořivost a estetické vnímání.

UČÍME SE SPOLU:



Milé rybičky, dětičky!

V tomto období si povídáme o lidové tradici MASOPUSTU, kterou slavíme v měsíci únoru. Obdobím Masopustu se však nazývá celá doba od svátku Tří králů, který je 6. ledna a trvá do 6. neděle před Velikonocemi. Po tento celý čas se vždy dobře jedlo, hlavně hodně masa, tancovalo, pořádaly se různé zábavy a tancovačky, aby bylo lidem veselo a zkrátily si dlouhé zimní období. K tradici MASOPUSTU, kterou toto veselé období končí, patří masopustní průvod. Lidé se převlékají za různé masky a za veselého vyhrávání muziky kráčí průvod masek po vesnici nebo městě. U každého domu zahraje hudba a zatancují masky, aby se hospodáři v příštím roce vydařila úroda. Hospodář s hospodyní masky a muzikanty pohostí a večer se koná taneční zábava. A za jaké masky se lidé na Masopust převlékají?

Nesmí chybět medvěd, kterého vodí medvěďář na řetěze, nevěsty, ženichové, hudebníci, kobyly, koza a jiná zvířata, smrtka, bába, cikánka, šašek, bába s nůsí, slamění panáci, žid, různé masky řemeslníků – např. kominík, pekař, kovář, švec, řezník, dráteník. A jak to o Masopustu vypadalo kdysi dávno, když byl naši prarodiče a praprarodiče malí se podívejte v příběhu


[Jak to bylo o masopustu z příběhů Chaloupka na vršku.](#)





ZAZPÍVEJTE SI PÍSNÍČKU KALAMAJKA S POHYBEM

- › **Kala** – výkop pravou nohou
- › **majka** – výkop levou nohou
- › **mik mik mik** – dup dup dup,
- › **ože** - výkop pravou nohou
- › **nil se** - výkop levou nohou
- › **kominík** - dup dup dup,
- › **vzal si ženu Elišku** – zátočky za pravou ruku
- › **v roztrhaném kožíšku** - zátočky za levou ruku



NAUČTE SE KRÁTKÉ MASOPUSTNÍ ŘÍKADLO:

Masopustní veselice, veselá je převelice.

Lidé vodí po vesnici, medvěda i medvědici.

Tancuj, tancuj medvěde, zábava se povede.



Masopustní průvod masek



Dokresli masky v našem průvodu!

Masopust, masopust, kobližky a masa kus.

Masopust, masopust, až to sníme, bude půst.





Napadá Vás děti, co může znamenat slovo MASOPUST? Zkuste na to společně s rodiči přijít. Můžete si potom zahrát hru Masopust. Když se řekne MASO – tancuje se, běhá, raduje. Na slovo PUST se zastaví a nehýbá se. Zkusit to můžete i s muzikou: hraje – tancuje se, přestane hrát – nehýbáme se.


JAK TO CHODÍ O MASOPUSTU? příběh s úkoly pro děti (sluchová paměť, pozornost)



Maminka smažila koblížky. Už jich byla na stole plná mísa. Budou prý chodit maškary! Bratr Andulky si vzal do každé ruky jednu koblihu a běží na náves. Andulka by se šla také ráda podívat, ale bojí se kozy a medvěda. Stojí jen u vrat a dívá se na silnici. Najednou zaduněl buben a zavýskala trubka. Maškary jdou! Je to řada muzikantů a strakatých panáků, kolem nich skáčou a křičí děti. Andulka se honem utíká schovat do světnice, ale maškar už je plný dvůr a hrnou se dovnitř. Pán v masce Žida rozkládá před maminkou hrnky a látky, aby si něco koupila, bába s nůši chce vajíčka, koza mečí a běhá sem a tam až uši zaléhají. Andulka se schovala pod postel, ale švec ji vytáhl, „spravím ti boty, máš je rozbité“. Zvedl jí nohu a kladívkem zaklepal na patu. Všechno je veselé, všude je plno smíchu a křiku. Andulka se už nebojí, když se ale přihnul velký medvěd, honem se zase schovala. Medvěd kráčí po zadních, předníma plácá a pod chlupatýma ušima se mu směje lidský obličej. Nahlíží do hrnců a otvírá troubu. Maminka ho plácla, ale nic naplat, voňavá pečínka už je v bábíně nůši i s koblížky. Medvěd se ještě rozhlíží, kde by co našel, ale to už maminka drží koště a už se všichni sypou ven. I medvěd utíká. Muzikanti zase hrají a maškary se s křikem a smíchem hrnou do dalšího domu, inu – je masopust.

ÚKOLY PRO ŠIKOVNÉ RYBIČKY

- Jaké jídlo maminka připravovala?
- Jakých maškar se Andulka bála?
- Jaké hudební nástroje Andulka slyšela?
- Kam se Andulka schovala?
- Jaké dobroty medvěd našel a kam je dal?
- Čím vyhnala maminka maškary z domu?





O Masopustu si užíváme plno dobrého jídla, hodně masa a jiných dobrot. Můžete pomoci mamince upéct třeba výborné masopustní koláčky, recept najdete [zde](#).

Koláčky a koblížky můžete doma modelovat z plastelíny, nebo je namalovat. Aby Váš šla práce pěkně od ruky, zazpívejte si písničky:

Kalamajka <https://youtu.be/Tq1NcLpgZOQ?list=RDTq1NcLpgZOQ>

Pekla vdolky <https://youtu.be/txHgSEZrH-M>

Já jsem muzikant. https://youtu.be/hAO_1RgPXH0



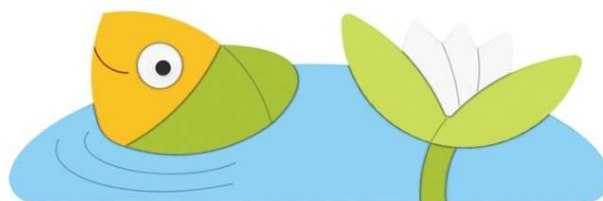
SPOLEČNĚ S MAMINKOU NEBO S TATÍNKEM SI MŮŽETE:

- Vystříhnout a vybarvit škrabošku medvěda
- Vyrobit si kašpárkovskou čepici
- Spočítat koláče na mísách
- Zkoušet pojmenovat geometrické tvary, hledat ty stejné
- Vymalovat si omalovánku

Milé děti a nezapomeňte se hodně smát, hodně si hrát, tancovat a zpívat!!




A brzy se na Vás těší paní učitelky Hanička a Věruška z Rybiček!





JMÉNO DÍTETE:





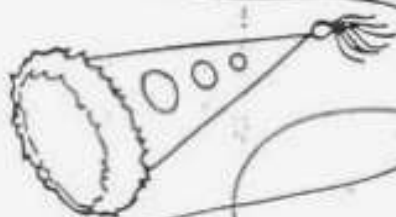
JMÉNO DÍTETE: _____

PRACOVNÍ LIST
Grafomotorické cvičení



KARNEVAL

Karnevalem každým rokem
příchod jara slavíme.
Každý je tu maskovaný
- nikdo neví, kdo to je.
Kde se ukryl Jeník?
Kde se skrývá kočička?
Odpovi ti cestička.















JMÉNO DÍTETE :

PRACOVNÍ LIST



Spoj mísy, ve kterých najdeš stejné masopustní koláčky.





JMÉNO DÍTETE :

PRACOVNÍ LIST



Vybarvi geometrické tvary dle zadání.

