




Distanční výuka pro třídu MYŠEK

Časové rozmezí: od 15.3. do 16.-26.3.2021

Název tématu: Jaro ťuká na dveře

Charakteristika tématu: V tomto tématu se děti seznámí s charakteristickými znaky jara, získají impulsy pro vytvoření kladného vztahu k probouzející se přírodě a všemu živému.

Zaměříme se na jarní počasí, první jarní květiny, jarní práce na zahradě a na poli. Budeme poznávat domácí zvířata a jejich mláďata a připomeneme si ptáky vracející se z teplých krajín.



Činnosti jsou nabídnuty všem dětem od čtyř do sedmi let. Při kontrole zvládnutých prací budou pedagogové respektovat věkové a individuální potřeby dětí.

Očekávané výstupy:

- vnímat přírodu všemi smysly, mít povědomí o její rozmanitosti
- osvojit si poznatky o přírodě, orientovat se v prostředí, všimnout si změn a umět je slovně vyjádřit
- zvládnout vést rozhovor a umět správně formulovat otázky, mluvní projev rozvíjet po obsahové i formální stránce
- zdokonalovat manipulační, výtvarné a grafomotorické dovednosti
- vyjadřovat svou představivost a fantazii v tvořivých činnostech
- umět sladit pohyb s hudbou, napodobit pohyb podle vzoru

UČÍME SE SPOLU:

1) Společně s rodiči si povídejte o tom, jak jaro pomalu ťuká na dveře a zamyslete se, jaké znáte znaky jara....



Jak poznáme, že se s námi paní Zima loučí? Až půjdete s rodiči na procházku, zkuste se rozhlédnout kolem sebe, jestli tyto znaky přicházejícího jara uvidíte. Když se pořádně zaposloucháte, uslyšíte zpěv skřivana, hvízdání kosů, na stromech začínají rašit pupeny, na zemi nám roste nová tráva a začínají nám růst první jarní květiny. Víte, které to jsou? Jsou to sněženky a bledule. Protože se na jaře rodí zvířátkům mláďata, možná na procházce potkáte koťátko nebo kachňátko.

Podběl lékařský



Narcis žlutý



Krokus



Vrba jiva



Smetánka lékařská



Sněženka podsněžník





CO VŠECHNO PATŘÍ K JARU



- 2) **Velká jarní detektivka** – pokud to situace dovolí, vyrazte spolu s rodiči ven poznávat jarní přírodu, dívejte se kolem sebe a zkuste najít první posly jara – viz. příloha
- 3) K našemu hledání prvních jarních květin se naučíme říkanku. Můžete ji doprovázet hrou na tělo a rytmizovat, předškoláči určitě zvládnou spočítat slabiky určitého slova (tá-ta, sně-žen-ka,...). Můžete zkusit určovat první a poslední hlásky ve slově (táta, sněženka, zima,...)

Sněženka - František Hrubín

Táta včera na venku,
našel první sněženku.
A hned vedle petrklíč,
zima už je pryč.



Zimo, už jdi pryč

Zimo, zimo, už jdi pryč,
jaro už si chystá klíč.
Otevírá jarní branku,
jmenuje se petrklíč.



- 4) Výroba jarního obrázku – skládání papírové sněženky podle video návodu, možnost využít vodovky, tempery, pastelky, fixy – fantazii se meze nekladou

<https://youtu.be/-cQRxtAOMGo>

- 5) Začalo JARO, dokážeš vyjmenovat všechna roční období? - poslechněte si veselou písničku „Jaro, léto, podzim, zima“ od Míši Růžičkové a můžete si u ní zazpívat i zacvičit

<https://youtu.be/Mp8NO5Sy5QE>



Společně s rodiči se můžete naučit písničku Zdeňka Svěráka – „Jaro dělá pokusy“

https://youtu.be/wNPdC_UkKA

- 6) Sledování příběhu „Jak se Andulka bála smrtky“ z cyklu „Chaloupka na vršku“ – sledování příběhu, zvládnout převyprávět děj, pokus o souvislé vyjadřování. Vysvětlení pojmu Morena – nebo také Smrtka, Mořena je symbol zimy, můžeme si ji představit jako zimní vílu, které se nechce odejít a přenechat vládu jaru.

<https://youtu.be/l9gl7HsJyBU>



- 7) Zvířátkový kvíz – zkuste za pomoci rodičů rozpoznat zvířátka podle zvuku, který vydávají, můžete je napodobit. A zvládnete pojmenovat samici – samce – mládě?

<https://youtu.be/QnuzTxmmW8Y>



Nápověda

- › kachna – kačer – kachňátko
- › kočka – kocour – koťátko
- › kobyłka – hřebec – hříbě
- › koza – kozel – kůzlátko
- › kráva – býk – telátko
- › ovce – beran – jehňátko
- › fena – pes – štěňátko
- › prasnice – vepř – selátko
- › slepice – kohout – kuřátko

8) Ptačí hádanky - stěhovaví ptáci např. čáp, vlaštovka, jiříčka se k nám na jaře vrací z teplých krajin. Víte, proč na podzim odlétají?



Po zimě se vrací k vám,
jarní pozdrav pro vás mám.
Pozdravení od sluníčka
přináší nám (vlaštovička)

Jaro je tu!

První na anténě sedí,
peříčka si načechrává, lesklá jako z mědi.
..... pojd' k nám na zahradu,
čeká tě jak vloni, útulný a slunný domov
na jabloni. (špaček)

Za tou naší zahrádečkou,
zelená se hvozd.
Z hvozdu až k nám na dvoreček,
Často létá (drozd)

Jdou, jdou, jdou,
jedna za druhou, kolem našich dveří,
mají bílé peří.
Jdou, jdou, jdou
v řadě za vodou. (husy)

Prochází se po rybníku,
proměřuje tůňku,
o vody si brousí dýku,
na žabičku kuňku. (čáp)



Vrkú, vrkú, vrkú,
živím hodně krků. (holub)

Na závěr máme ještě jeden „úkol“, který necháme na Vašem uvážení. Jedná se o školkovou výzvu – „přivolejte s námi JARO“, děti by mohly doma vyrobit třeba sluníčko, motýlka nebo květinu a pověsit ji na plot školky. Budeme tak vědět, že se do školky těšíte a uděláte nám tím velkou radost.

My se na Vás moc těšíme a rády bychom poděkovaly rodičům za spolupráci při distanční výuce! S pozdravem paní učitelky z Myšek.







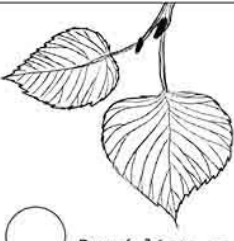



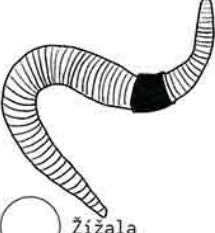
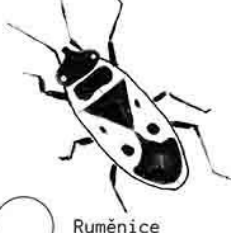





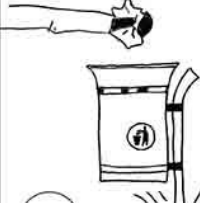






Velká jarní detektivka

Jméno:

Jaro už klepe na dveře. Nejvyšší čas vyrazit ven poznávat jarní přírodu. Dívej se kolem sebe a zkus najít první posly jara.

<input type="radio"/>  První pupeny	<input type="radio"/>  Sněženka	<input type="radio"/>  Bledule	<input type="radio"/>  Nový trs trávy	Rostliny
<input type="radio"/>  Kočičky	<input type="radio"/>  Zlatý déšť	<input type="radio"/>  První listy na stromě	<input type="radio"/>  Rozkvetlý strom	Rostliny
<input type="radio"/>  Včela	<input type="radio"/>  Chroust	<input type="radio"/>  Žížala	<input type="radio"/>  Ruměnice	Zvířata
<input type="radio"/>  Čáp	<input type="radio"/>  Vlaštovka	<input type="radio"/>  Káčatko	<input type="radio"/>  Pulec	Zvířata
<input type="radio"/>  Připrav budku pro ptáčky	<input type="radio"/>  Jarní úklid /doma, venku/	<input type="radio"/>  Zaposlouchej se do zpěvu ptáků	<input type="radio"/>  Zasaď rostlinu	Jarní úkoly


www.pipasik.cz



JMÉNO DÍTETE:

JARNÍ KVĚTY

ZE SNĚHU VEN VYKOUKLA,
SMĚLÁ BÍLÁ SNĚŽENKA.
SVOLÁVÁ HNED DALŠÍ KVÍTKY,
FIALKY A KONVALINKY.



• Pojmenuj a vybarvi jarní květy. Dokreslí dva tulipány.




JMÉNO DÍTETE :

PRACOVNÍ LIST



ÚKOL: Pomůžeš najít mamince její mládě? Zvířátka, která k sobě patří spoj čarou a obrázek vybarvi.







JMÉNO DÍTETE: _____



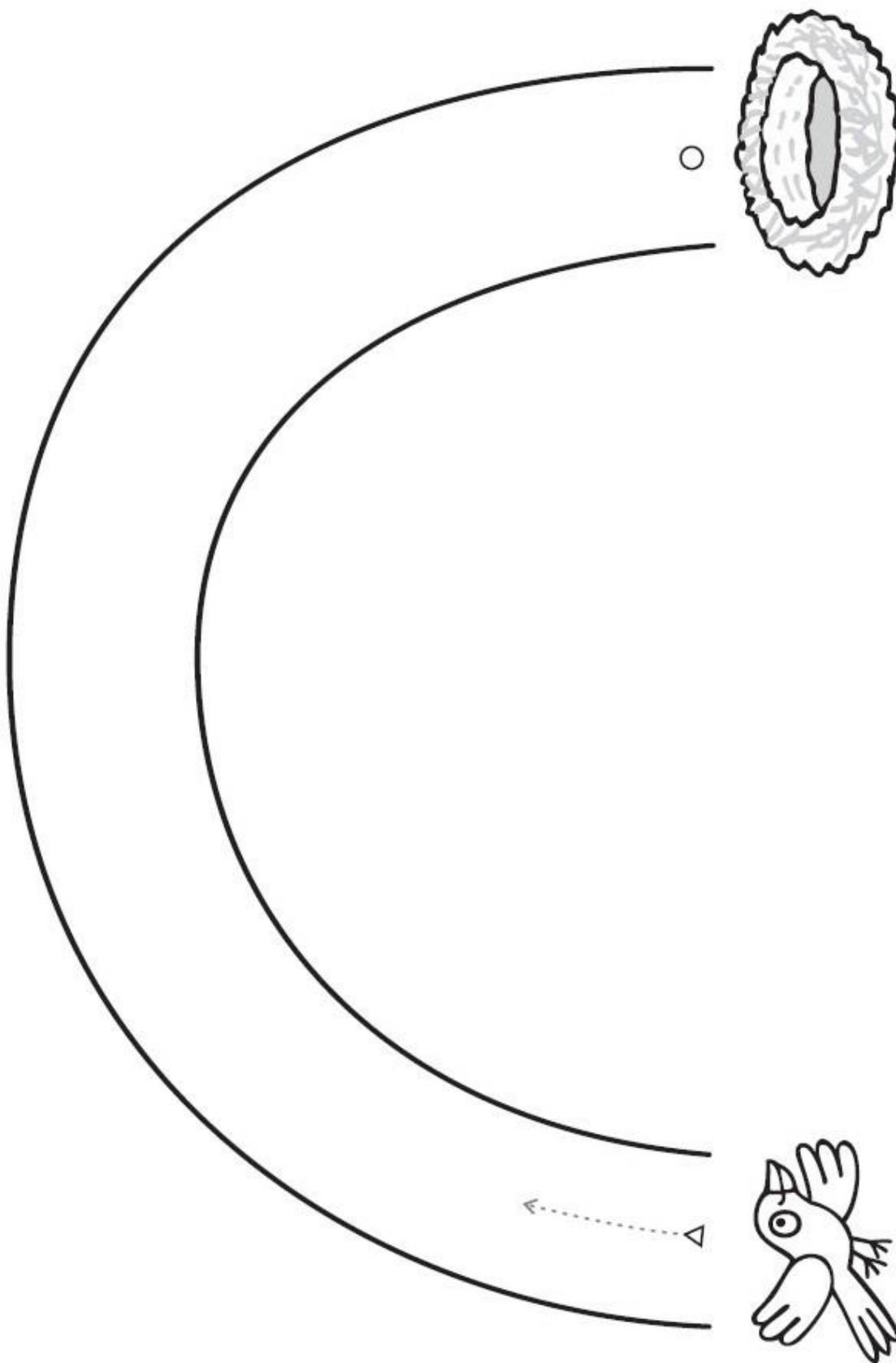


JMÉNO DÍTETE:





JMÉNO DÍTETE:





OMALOVÁNKA / JMÉNO DÍTETE:

