



Mateřská škola PASTELKA, Ústěk, Vilová čtvrť 204, příspěvková organizace  
Dobrovolná distanční výuka pro třídu Kuřátek, Rybiček a Myšek  
Časové rozmezí: od 3.5. do 7.5.2021

## Název tématu: Maminka má dneska svátek

**Charakteristika tématu:** Cílem tématu je radostně prožívat sváteční událost zaměřenou na svátek matek a prohlubovat kladný vztah k rodině, podporovat pocit sounáležitosti, rozvíjet u dětí ochotu pomoci, rozšiřovat a upevňovat citové vztahy dětí ke členům rodiny.



### Očekávané výstupy:

- Učit se chápat příbuzenské vztahy a důležitou roli maminky v rodině
- Vnímat vazby mezi lidmi – vědomí sounáležitosti
- Učit se brát na vědomí práva a zájmy druhých
- Rozvoj respektu a přizpůsobivosti ve vztahu k druhému
- Vést děti k poznávání a přijímání řádu
- Vytvářet základní společenské a kulturní postoje
- Rozvoj řečových aktivit
- Zdokonalovat manipulační, výtvarné a grafomotorické dovednosti
- Vyjadřovat svou představivost a fantazii v tvořivých činnostech
- Umět sladit pohyb s hudbou, napodobit pohyb podle vzoru



## UČÍME SE SPOLU



Milé děti a tatínkové.

Dnes záměrně oslovujeme pouze vás, ne že bychom na maminky zapomněli, spíše naopak. Před vámi je tento týden důležitý úkol. Jelikož každý rok, druhou neděli v květnu, slavíme Den matek, bylo by milé je obdarovat za jejich lásku a péči. Ukažte jim, jak jsou pro nás důležité a jak moc je máme rádi. Z vlastních zkušeností víme, že každé dítě je nadšené, pokud může něco vyrobit pro svou maminku. Snažte se pracovat co nejlépe, je hrdé na svůj výtvar a učí se prožívat radost z "darování". Při tvorbě dárku mohou děti uplatnit svou fantazii a tvořivost, každý dárek je vždy originál. Proto prosíme tatínky, aby pomohli svým dětem vyrobit dárek pro maminku.

Nebojte se, následující činnosti nejsou vůbec těžké a zvládnete je se svými dětmi zcela bez problému. Vždyť na vlastnoručně vyrobeném dárečku se nedá nic pokazit, věnuje se z lásky a na malé nedokonalosti se nehledí. Jistě mamince vykouzlíte úsměv na rtech a váš výtvar bude opatrovat jako to nejcennější umělecké dílo.

### NABÍDKA ČINNOSTÍ:

#### 1) DEJTE DĚTEM PROSTOR K SAMOSTATNÉMU VYJADŘOVÁNÍ – svátek maminek je totiž ideální příležitostí povídat si o tom:

- Kdo je to vlastně maminka?
- Až budu velký/á, chtěl/a bych být maminkou?





- Co všechno musí maminka umět?
- Co se mi na mojí mamince nejvíce líbí?
- Z čeho má moje maminka největší radost?
- Jaký dárek by maminku potěšil?
- Je babička také maminka?
- Jak se pozná, že někdo bude maminka?

### HÁDANKY ...


Vaří, pere, žehlí, šije, koupe děti, hrnky myje,  
odpovídá na otázky, dává pusy z velké lásky.  
*(Kdo je to? Maminka)*



Řídí auto, kdeco spraví. Co ho baví? Fotbal, zprávy.  
Když se vrátí po práci, je pro každou legraci.  
*(Kdo je to? Tatínek)*

### 2) POHYBOVÉ AKTIVITY DOMA:

- Zaspívej a zatanči si s písničkou Pavla Nováka – naše máma  
<https://youtu.be/xTvhISgOf2I>
- Zacvičte si ve dvojici s maminkou/ tatínkem <https://youtu.be/XVQIUfK3uPc>



### 3) NAUČÍTE SE PRO MAMINKU NĚJAKOU BÁSNIČKU?

Popros tatínka, babičku nebo sourozence, aby ti pomohli naučit se některou z milých básniček. Vyber si, která se ti bude nejvíce líbit a kterou potěšíš srdíčko své maminky, ale klidně i babičky. Vždyť i babičky jsou maminky našich maminek a zaslouží si potěšit úplně stejně.

Má milá maminko, nejhezčí z maminek,  
ty jsi mě balila z peřinek do plínek.  
Ty jsi mě obula do prvních střevíčků,  
z lásky a vděčnosti nesu ti kytičku.

Když uvidím konvalinku,  
vzpomenu si na maminku.  
Krásná, něžná květinka,  
to je moje maminka.

Kdo mě má rád jako ty?  
Zašíváš mi kalhoty.  
Zahříváš mě, když mě zebe,  
dáš mi najíst, když mám hlad,  
máš mě ráda – a já tebe.  
Já tě, mami, mám moc rád/a!

Maminka má dneska svátek,  
koupil bych jí nový šátek.  
Ale dnes, ale dnes,  
úplně jsem bez peněz.





**4) KRESLÍCÍ DIKTÁT: „MAMINKA“ – dejte dítěti papír, čtěte básničku po řádcích a nechejte dítě, aby namalovalo to, co slyší ☺**

Hlavu zvládnou jedním tahem, ofinka ji ozdobí,  
jedno oko, druhé oko, pusinka se nezlobí.  
Všechno mojí mamce sluší, přičaruji obočí,  
nesmí chybět nos a uši, než se vlásky zatočí.  
Moje mamka parádivá má moc ráda pentličky,  
tak i já jí zkouším kreslit roztomilé culičky.  
Podívám se z větší dálky, obrázek je hotový.  
Aby obraz zarámoval, za úkol dám tatškovi.

**5) KORÁLE PRO MAMINKU**

Chtěli byste pro maminku vyrobit něco speciálního nebo něco čím by se mohla ozdobit? Pak ji zajistě, uděláte radost, když se pustíte do výroby korálků. Základní surovinou je potravina, kterou máte zaručeně doma v kuchyni.



<https://mama.pigy.cz/koralky-z-testovin/>

<https://www.napadyproanicku.cz/tvoreni-s-detmi/celoroce/713-korale-z-testovin>

**6) NĚCO KE KAFÍČKU PRO MAMINKU I BABIČKU...**

Tento den si můžete zpříjemnit něčím sladkým na zub. Děti mají tyto činnosti rády a určitě z nich budou nadšení pomocníci. Berte s nadhledem rozsypanou mouku a upatlanou linku od těsta. Výsledek bude stát za to.



## MUFFINY


### Ingredience:

- 100 g máslo
- 4 lžíce mléka
- 170 g hladká mouka
- 4 ks vejce
- jahody, banán nebo tabulku čokolády
- prášek do pečiva ½
- 200 g cukr krupice



Vejce utřeme s cukrem, přidáme mouku smíchanou s kypřícím práškem a rozpuštěné máslo (nesmí být horké). Ušleháme do pěny. Těsto nalijeme, do máslem vymazané a hrubou moukou vysypané formy na muffiny (nejdříve do 1/4) a přidáme trochu nakrájeného ovoce nebo kostičku čokolády. Potom těsto dolijeme do cca 3/4 formy (aby nepřeteklo). Vložíme do předehřáté trouby na 180°. Pečeme cca 15 - 18 minut, dokud nebudou muffiny narůžovělé. Zaprášíme moučkovým cukrem a necháme vychladnout.

## 7) NÁPADY NA JEDNODUCHÁ PŘÁNÍČKA (obtisky prstů, pet lahve, vidličky)







**8) POHÁDKA PRO RADOST – POŽÁRNÍK SAM – DEN MATEK** - úkolem je soustředěné sledování pohádky, schopnost převyprávět děj

Pohádka ke shlédnutí zde: <https://www.youtube.com/watch?v=82BKzA5cbMg>

### 9) GRAFOMOTORIKA, PRACOVNÍ LISTY A OMALOVÁNKY

- Vybarvi kytičku a srdíčko pro maminku
- Pomůžes mamince navléknout zbytek korálků
- V každé řadě je jedna kytička obráceně, pomůžes ji mamince najít? (zakroužkuj ji)
- Pomůžes mamince najít cestu za dětmi? (labyrint)
- Zvládneš obrázek vybarvit, poté ho podle čar rozstříhat a znovu sestavit?
- Trénujeme ručičku....
- Omalovánka pro relaxaci

**Pro psychickou pohodu a utužení vztahů:**

Zapívej mamince písničku, řekni básničku ...

Obejmi maminku a řekni jí, že ji máš rád/a ...

Zamysli se, s čím mamince pomůžes (srovnej boty, uklid' si pokojíček, prostří na stůl, ...) a pak to taky udělej!

**Milé děti,**

úsilí, které budete věnovat do překvapení pro maminky, jistě přinese obrovský úspěch. Užijte si tyto chvíle štěstí se svou rodinou a uchovejte si je hluboko v srdci.

Pozdrav všem dětem posílají paní učitelky z Pastelky





OMALOVÁNKA / JMÉNO DÍTETE:

---

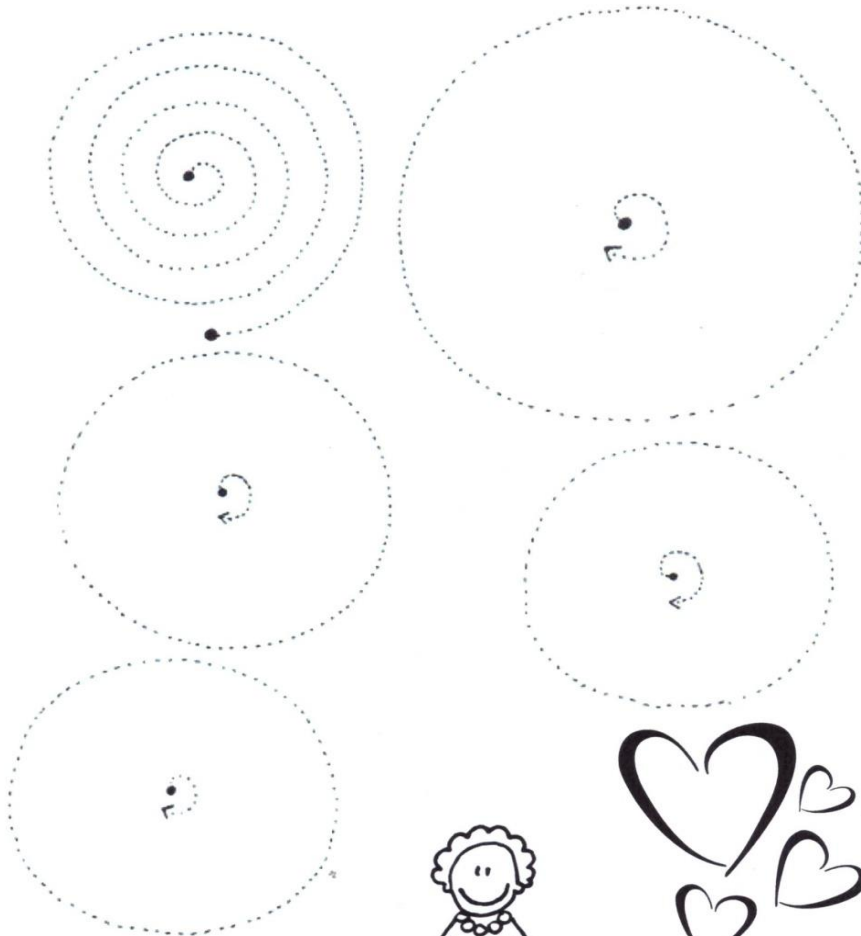
*Vybarvi kytičku pro  
maminku.*





JMÉNO DÍTETE: \_\_\_\_\_

# Trénujeme ručičku...






JMÉNO DÍTETE:

PRACOVNÍ LIST



*Obrázek si vybarvi, poté ho podle  
čar rozstříhej. Zuládneš ho  
poskládat zase zpátky?*








JMÉNO DÍTETE: \_\_\_\_\_


## *Pomůžeš mamince najít cestu za dětmi?*






JMÉNO DÍTETE:

---



*Pomůžesh mamince  
navléknout zbytek  
korálek?*





OMALOVÁNKA / JMÉNO DÍTETE:

